



INSTITUTO GALEGO DE
ESTADÍSTICA

INFORME SOBRE AFILIACIÓN S Á SEGURIDADE SOCIAL

Afiliación s medias abril 2018

Santiago de Compostela, 4 de maio de 2018

Instituto Galego de Estatística
Complexo Administrativo San Lázaro s/n
15703 Santiago de Compostela (A Coruña)
Contacto: <http://www.ige.eu/web/peticioninfo.jsp?>
Teléfono información: 981.54.15.89 (de 9:00 a 14:00 horas)
FAX: 981.54.13.23
Páxina Web : <http://www.ige.eu>

1.- Información xeral

O número medio de afiliacións¹ ao Sistema da Seguridade Social en Galicia neste mes de abril do ano 2018 acadou a cifra de 989.416 para o total do sistema, o que supón un incremento respecto ao pasado mes de marzo de 2018 de 4.532 afiliacións (un 0,46%). Para o conxunto estatal a cifra de afiliacións sitúase en 18.678.461, rexistrando un incremento do 0,95% con respecto ao pasado mes de marzo.

Na comparativa interanual (abril de 2018 con abril de 2017) obsérvase un comportamento similar, é dicir, un incremento de 24.948 afiliacións no total do sistema en Galicia (un 2,59%), e un incremento do 3,07% (556.239 afiliacións) no conxunto estatal.

Por comunidades autónomas e con respecto ao mes de marzo deste ano 2018, o único descenso rexístranse en Aragón (-0,07%), presentando crecemento no número de afiliacións medias todas as demais entre as que destacan: Illes Balears (9,61%), Andalucía (1,66%), Murcia (1,48%) e Cantabria (1,24%).

En canto ás taxas con respecto ao mesmo mes do ano anterior todas as comunidades amosan taxas positivas e por riba do 1,0%. Os maiores incrementos atopámoslos en: Canarias, Comunitat Valenciana, Madrid, Illes Balears, Navarra e Cataluña (todas elas con taxas iguais ou superiores ao 3%). A taxa de variación relativa interanual do conxunto do estado presenta así un valor positivo do 3,07%.

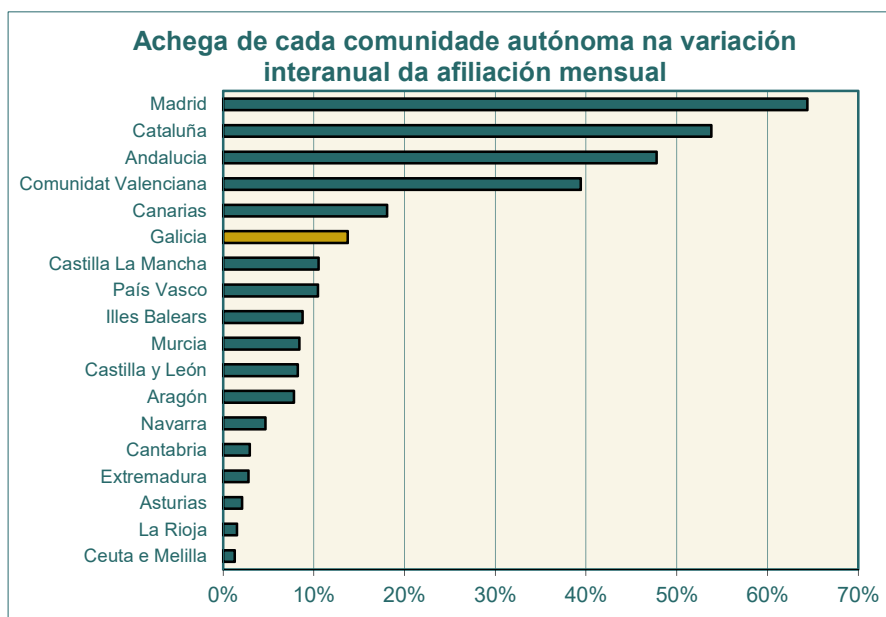
Cadro 1.- EVOLUCIÓN DAS AFILIACIÓNS POR COMUNIDADES AUTÓNOMAS

CCAA	AFILIACIÓN MEDIA ABRIL 2018	VARIACIONES			
		MES ANTERIOR		INTERANUAL	
		ABSOLUTA	RELATIVA	ABSOLUTA	RELATIVA
España	18.678.461	176.373	0,95	556.239	3,07
Galicia	989.416	4.532	0,46	24.948	2,59
Andalucía	3.057.117	49.779	1,66	86.572	2,91
Aragón	554.974	-405	-0,07	14.167	2,62
Asturias	359.985	2.234	0,62	3.860	1,08
Illes Balears	492.038	43.133	9,61	15.892	3,34
Canarias	789.003	1.038	0,13	32.771	4,33
Cantabria	212.601	2.608	1,24	5.370	2,59
Castilla La Mancha	672.551	962	0,14	19.084	2,92
Castilla y León	900.956	4.217	0,47	14.909	1,68
Cataluña	3.351.587	30.760	0,93	97.496	3,00
Comunitat Valenciana	1.840.226	7.000	0,38	71.464	4,04
Extremadura	384.050	3.465	0,91	5.106	1,35
Madrid	3.106.118	14.098	0,46	116.675	3,90
Murcia	573.662	8.339	1,48	15.268	2,73
Navarra	277.285	2.022	0,73	8.465	3,15
País Vasco	945.514	2.004	0,21	18.969	2,05
La Rioja	126.062	258	0,21	2.832	2,30
Ceuta e Melilla	45.314	329	0,73	2.393	5,58

Fonte: Ministerio de Empleo y Seguridad Social

1

O Ministerio de Trabajo e Inmigración dende o informe de xullo de 2008 tan só publica os datos de afiliación media do mes por considerala máis estable que a cifra do último día do mes e reflectir mellor como foi a afiliación no conxunto do mes.



Fonte: Ministerio de Empleo y Seguridad social

2.- Datos de afiliacións por provincias

O número medio de afiliacións á Seguridade Social aumentou con respecto ao mesmo mes do ano pasado nas catro provincias galegas. Pontevedra é a provincia que presenta o maior incremento interanual nas afiliacións cunha taxa de variación do 3,45%, o que supón 11.438 afiliacións máis, seguida de A Coruña cunha taxa interanual do 2,26% e Ourense (2,08%). A provincia con menor incremento relativo é Lugo, onde se rexistraron 2.056 afiliacións máis que en abril de 2017, un incremento relativo do 1,74%.

No que respecta ás afiliacións medias deste mes de abril con respecto ás do mes de marzo de 2018, rexistrouse un incremento en Galicia do 0,46%. Todas as provincias amosan un dato positivo agás Ourense (-0,02%) presentando os maiores incrementos Pontevedra (0,71%) con 2.409 afiliados máis e Lugo (0,45%) con 544 afiliacións máis que en marzo de 2018.

Cadro 2.- EVOLUCIÓN DAS AFILIACIÓNS Á SEGURIDADE SOCIAL. GALICIA E PROVINCIAS

PROVINCIA	AFILIACIÓN MEDIA ABRIL 2018	VARIACIÓNS			
		MES ANTERIOR		INTERANUAL	
		ABSOLUTA	RELATIVA	ABSOLUTA	RELATIVA
A CORUÑA	424.135	1.598	0,38	9.385	2,26
LUGO	120.474	544	0,45	2.056	1,74
OURENSE	101.660	-19	-0,02	2.069	2,08
PONTEVEDRA	343.147	2.409	0,71	11.438	3,45
GALICIA	989.416	4.532	0,46	24.948	2,59
ESPAÑA	18.678.461	176.373	0,95	556.239	3,07

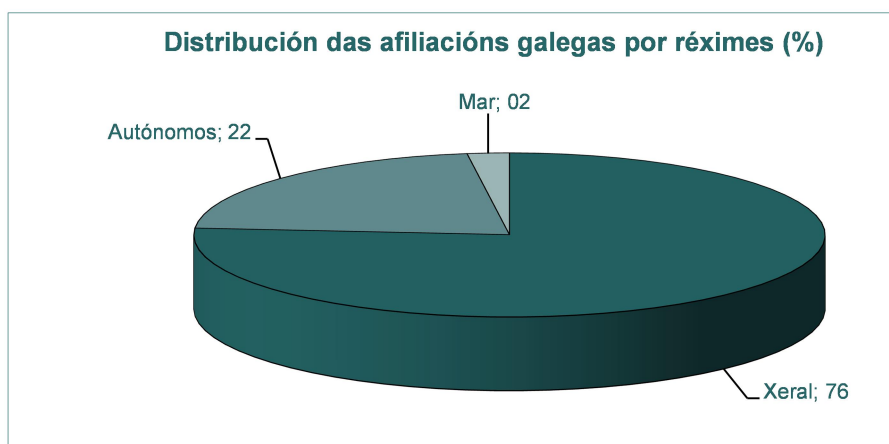
Fonte: Ministerio de Empleo y Seguridad Social

3.- Información segundo réxime de afiliación

As afiliacións ao réxime xeral, que representan o 76,3% das afiliacións galegas en abril de 2018, incrementáronse un 0,56% con respecto ao mes anterior. Na comparativa interanual obsérvase un incremento do 3,60%. En España estas taxas foron do 1,04% con respecto a marzo de 2018 e do 3,53% en relación ao mes de abril de 2017. Por provincias, Lugo é a que presenta unha porcentaxe menor de afiliacións ao réxime xeral (69,5%).

Nas afiliacións ao réxime especial de autónomos todas as provincias galegas amosan taxas de crecemento interanuais negativas aínda que é Pontevedra a que amosa un descenso máis moderado (-0,18%). O descenso medio da comunidade galega situouse no -0,65%. Para este réxime e con respecto ao mes de marzo de 2018, estas taxas son porén positivas en A Coruña, Lugo e Pontevedra mentres que Ourense amosa unha taxa do -0,09%. Temos así unha taxa do 0,07% para o conxunto de Galicia. As taxas nacionais para este réxime presentan unha variación positiva nos datos con respecto a marzo de 2018 (0,51%) e unha variación interanual tamén positiva con respecto a abril de 2017 (1,02%).

No que respecta ao réxime especial do mar, as taxas con respecto a abril de 2017 son negativas en Lugo e Pontevedra máis acadan un valor moi positivo en A Coruña (3,85%); o que fai que a taxa galega sexa do 0,76% superior ao dato de España (0,52%). No caso das taxas intermensuais (con respecto a marzo de 2018) temos comportamentos positivos nas tres provincias costeiras e a taxa galega amosa así un incremento do 0,8% con respecto a marzo de 2018. A taxa nacional é do 3%.



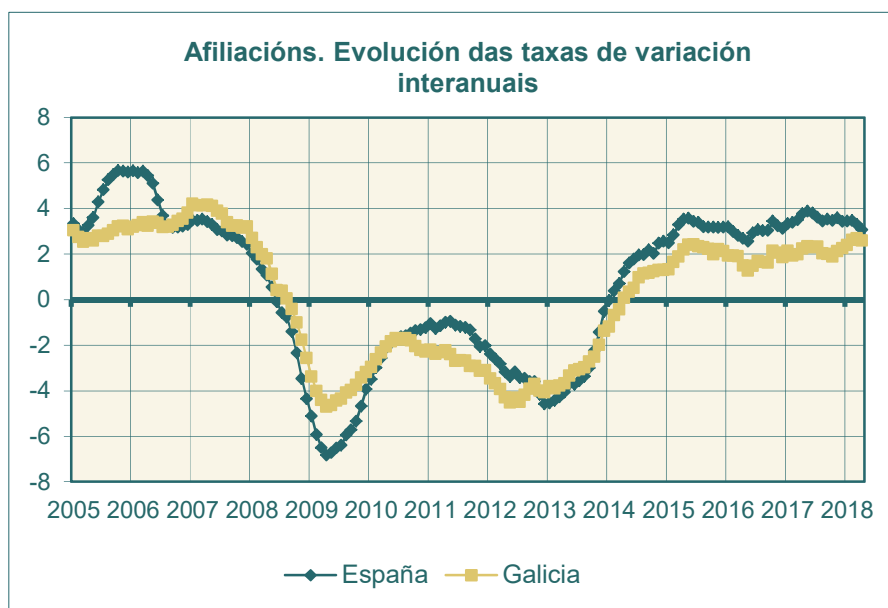
Fonte: Ministerio de Empleo y Seguridad Social

Cadro 3.- AFILIACIÓNS POR RÉXIMES E PROVINCIAS

RÉXIME E PROVINCIA	AFILIACIÓN ABRIL 2018	VARIACIÓNS RELATIVAS	
		MES ANTERIOR	INTERANUAL
TOTAL SISTEMA			
A CORUÑA	424.135	0,38	2,26
LUGO	120.474	0,45	1,74
OURENSE	101.660	-0,02	2,08
PONTEVEDRA	343.147	0,71	3,45
GALICIA	989.416	0,46	2,59
ESPAÑA	18.678.461	0,95	3,07
R. XERAL			
A CORUÑA	331.758	0,46	3,00
LUGO	83.785	0,59	3,11
OURENSE	76.734	0,00	3,25
PONTEVEDRA	262.488	0,84	4,61
GALICIA	754.765	0,56	3,60
ESPAÑA	15.364.491	1,04	3,53
R. ESPECIAL AUTÓNOMOS			
A CORUÑA	86.302	0,07	-0,59
LUGO	35.139	0,12	-1,18
OURENSE	24.926	-0,09	-1,38
PONTEVEDRA	66.993	0,11	-0,18
GALICIA	213.360	0,07	-0,65
ESPAÑA	3.246.854	0,51	1,02
R. ESPECIAL DO MAR			
A CORUÑA	6.075	0,21	3,85
LUGO	1.550	0,71	-3,19
OURENSE	0	--	--
PONTEVEDRA	13.667	1,06	-0,10
GALICIA	21.292	0,80	0,76
ESPAÑA	64.853	3,00	0,52

Fonte: Ministerio de Empleo y Seguridad Social

4.- Evolución da afiliación



Fonte: Ministerio de Empleo y Seguridad Social

Notas metodolóxicas

Traballadores afiliados: a afiliación ao Sistema de Seguridade Social é obrigatoria para todas as persoas incluídas no campo de aplicación da Seguridade Social e única para toda a vida do traballador e para todo o Sistema, sen prexuízo das baixas, altas e demais variacións que con posterioridade á afiliación poidan producirse. É dicir, o traballador afíliase cando comeza a súa vida laboral e dáse de alta nalgún dos réximes do Sistema da Seguridade Social; esta situación denomínase alta inicial; se cesa na súa actividade, será dado de baixa pero seguirá afiliado en situación de baixa laboral, se retoma a actividade, producirase unha alta, denominada alta sucesiva a efectos estatísticos, pero non terá que afiliarse novamente, dado que, como xa se indicou, a afiliación é única para toda a vida do traballador.

A información procede da explotación estatística do ficheiro de afiliación dos traballadores aos distintos Réximes da Seguridade Social, cuxa xestión corresponde á “Tesorería General de la Seguridad Social” e ao “Instituto Social de la Marina”. A explotación é efectuada pola “Gerencia de Informática de la Seguridad Social”.

Neste informe preséntanse datos das afiliacións medias mensuais.

Para máis información:

<http://www.seg-social.es>

<http://www.empleo.gob.es>