



INSTITUTO GALEGO DE
ESTADÍSTICA

INFORME SOBRE AFILIACIÓN S Á SEGURIDADE SOCIAL

Afiliación s medias xullo 2017

Santiago de Compostela, 2 de agosto de 2017

Instituto Galego de Estatística
Complexo Administrativo San Lázaro s/n
15703 Santiago de Compostela (A Coruña)
Contacto: <http://www.ige.eu/web/peticioninfo.jsp?>
Teléfono información: 981.54.15.89 (de 9:00 a 14:00 horas)
FAX: 981.54.13.23
Páxina Web : <http://www.ige.eu>

1.- Información xeral

O número medio de afiliacións¹ ao Sistema da Seguridade Social en Galicia no mes de xullo deste ano 2017 acadou a cifra de 996.598 para o total do sistema, o que supón un incremento respecto ao pasado mes de xuño de 16.720 afiliacións (un 1,71%). Para o conxunto estatal a cifra de afiliacións sitúase en 18.489.329, rexistrando un incremento do 0,31% con respecto a xuño de 2017.

Na comparativa interanual (xullo de 2017 con xullo de 2016) obsérvase un incremento de 22.625 afiliacións no total do sistema en Galicia (un 2,32%), e un incremento do 3,61% (644.337 afiliacións) no conxunto estatal.

Por comunidades autónomas e con respecto ao mes de xuño de 2017 dez comunidades autónomas presentan taxas intermensuais positivas destacando Cantabria (2,83%), Illes Balears (2,22%), Galicia (1,71%) e Asturias (1,32%). En senso contrario, as comunidades onde máis diminúen as afiliacións son La Rioja (-0,78%) e Madrid (-0,45%).

En canto ás taxas con respecto ao mesmo mes do ano anterior todas as comunidades amosan taxas positivas. Os maiores incrementos rexístranse en: Illes Balears, Canarias, Murcia, Comunitat Valenciana, Cataluña e Andalucía (todas elas con taxas por riba do 4%). A taxa de variación relativa interanual máis baixa é a de Castilla y León (1,83%) facendo así que a do conxunto do estado presente un valor positivo do 3,61%.

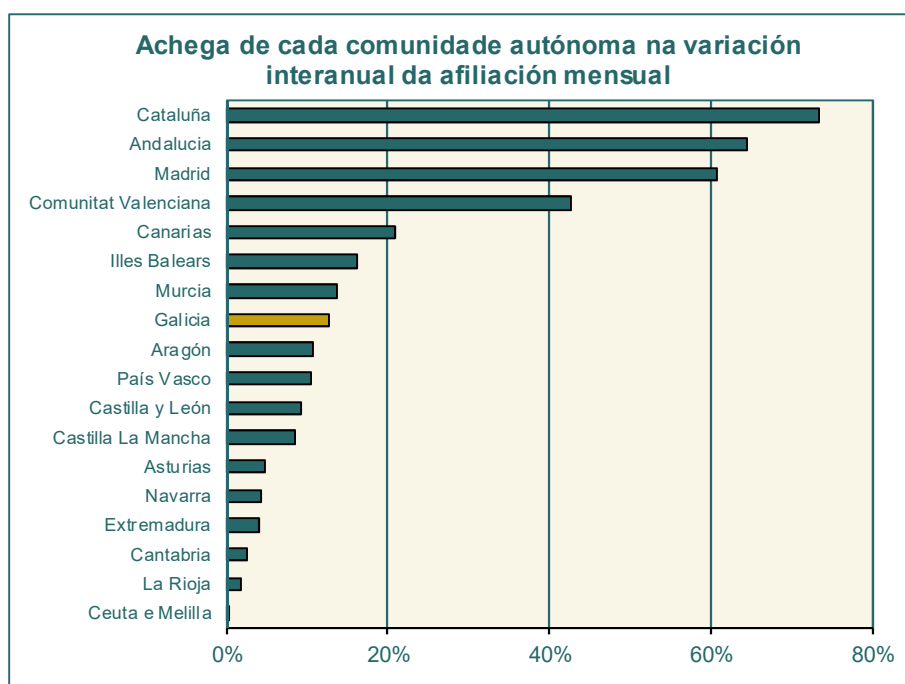
Cadro 1.- EVOLUCIÓN DAS AFILIACIÓNS POR COMUNIDADES AUTÓNOMAS

CCAA	AFILIACIÓN MEDIA XULLO 2017	VARIACIÓNS			
		MES ANTERIOR		INTERANUAL	
		ABSOLUTA	RELATIVA	ABSOLUTA	RELATIVA
España	18.489.329	56.222	0,31	644.337	3,61
Galicia	996.598	16.720	1,71	22.625	2,32
Andalucía	2.959.187	-10.938	-0,37	115.142	4,05
Aragón	562.633	934	0,17	19.031	3,50
Asturias	365.563	4.756	1,32	8.309	2,33
Illes Balears	562.423	12.215	2,22	28.829	5,40
Canarias	757.937	-2.277	-0,30	37.037	5,14
Cantabria	216.992	5.974	2,83	4.667	2,20
Castilla La Mancha	679.292	2.082	0,31	15.304	2,30
Castilla y León	909.314	8.494	0,94	16.342	1,83
Cataluña	3.353.781	23.953	0,72	131.137	4,07
Comunitat Valenciana	1.799.721	12.849	0,72	76.144	4,42
Extremadura	390.875	-541	-0,14	7.307	1,91
Madrid	2.999.834	-13.576	-0,45	108.502	3,75
Murcia	566.005	-663	-0,12	24.298	4,49
Navarra	271.609	77	0,03	7.465	2,83
País Vasco	931.018	-2.427	-0,26	18.632	2,04
La Rioja	124.258	-983	-0,78	3.123	2,58
Ceuta e Melilla	42.290	-425	-0,99	447	1,07

Fonte: Ministerio de Empleo y Seguridad Social

1

O Ministerio de Trabajo e Inmigración dende o informe de xullo de 2008 tan só publica os datos de afiliación media do mes por considerala máis estable que a cifra do último día do mes e reflectir mellor como foi a afiliación no conxunto do mes.



Fonte: Ministerio de Empleo y Seguridad social

2.- Datos de afiliacións por provincias

O número medio de afiliacións á Seguridade Social aumentou con respecto ao mesmo mes do ano pasado nas catro provincias galegas. Pontevedra é a provincia que presenta o maior incremento interanual nas afiliacións cunha taxa de variación do 2,78%, o que supón 9.389 afiliacións máis, seguida de A Coruña, cunha taxa interanual do 2,42% e 10.066 afiliacións máis que en xullo de 2016. Lugo rexistrou unha taxa de variación do 1,57%, 1.891 afiliacións máis, e Ourense é a provincia con menor incremento relativo, 1,27%, con 1.279 afiliacións máis que en xullo de 2016.

No que respecta ás afiliacións medias deste mes de xullo con respecto ás do pasado mes de xuño de 2017, rexistrouse un incremento en Galicia do 1,71%. As catro provincias galegas amosan datos positivos sendo Pontevedra, cunha taxa de 2,08% e 7.061 afiliacións máis, e Lugo, cunha taxa de 2,06% (2.478 afiliacións) as que reflicten un mellor comportamento.

Cadro 2.- EVOLUCIÓN DAS AFILIACIÓNS Á SEGURIDADE SOCIAL. GALICIA E PROVINCIAS

PROVINCIA	AFILIACIÓN MEDIA XULLO 2017	VARIACIÓNS			
		MES ANTERIOR		INTERANUAL	
		ABSOLUTA	RELATIVA	ABSOLUTA	RELATIVA
A CORUÑA	425.193	5.727	1,37	10.066	2,42
LUGO	122.539	2.478	2,06	1.891	1,57
OURENSE	102.254	1.454	1,44	1.279	1,27
PONTEVEDRA	346.612	7.061	2,08	9.389	2,78
GALICIA	996.598	16.720	1,71	22.625	2,32
ESPAÑA	18.489.329	56.222	0,31	644.337	3,61

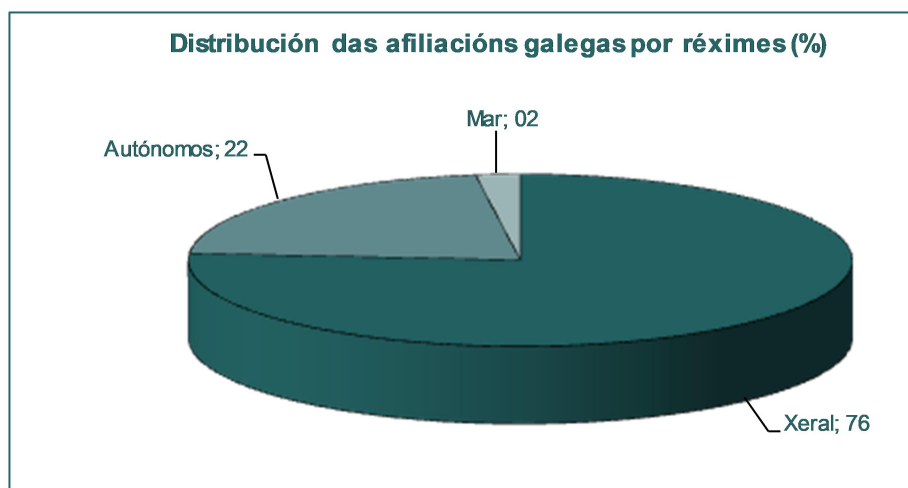
Fonte: Ministerio de Empleo y Seguridad Social

3.- Información segundo réxime de afiliación

As afiliacións ao réxime xeral, que representan o 76,2% das afiliacións galegas en xullo de 2017, aumentaron un 2,17% con respecto ao mes anterior. Na comparativa interanual obsérvase un incremento do 3,31%. En España estas taxas foron do 0,41% con respecto a xuño de 2017 e do 4,25% en relación ao mes de xullo de 2016. Por provincias, Lugo é a que presenta unha porcentaxe menor de afiliacións ao réxime xeral (69,7%).

Nas afiliacións ao réxime especial de autónomos todas as provincias galegas amosan taxas de crecemento interanuais negativas. O descenso medio da comunidade galega situouse no -0,86%, sendo Lugo a que amosa o peor comportamento, cunha taxa negativa do -1,63%. Para este réxime e con respecto ao mes pasado, estas taxas son tamén negativas en todas as provincias galegas agás Pontevedra (0,11%), tendo así unha taxa do -0,05% para o conxunto de Galicia. A taxa nacional para este réxime presenta tamén variación negativa con respecto a xuño de 2017 (-0,26%) e positiva con respecto a xullo de 2016 (0,78%).

No que respecta ao réxime especial do mar, as taxas con respecto a xullo de 2016 son positivas nas tres provincias galegas, sendo Lugo a que rexistra o maior crecemento (1,43%). As taxas intermensuais tamén son positivas para as tres provincias, destacando Lugo cunha taxa de variación do 5,14%, seguida por Pontevedra (3,54%) e A Coruña (2,02%). A taxa galega amosa un incremento do 3,24% con respecto ao pasado mes de xuño e do 0,69% se a comparación se realiza con xullo de 2016.



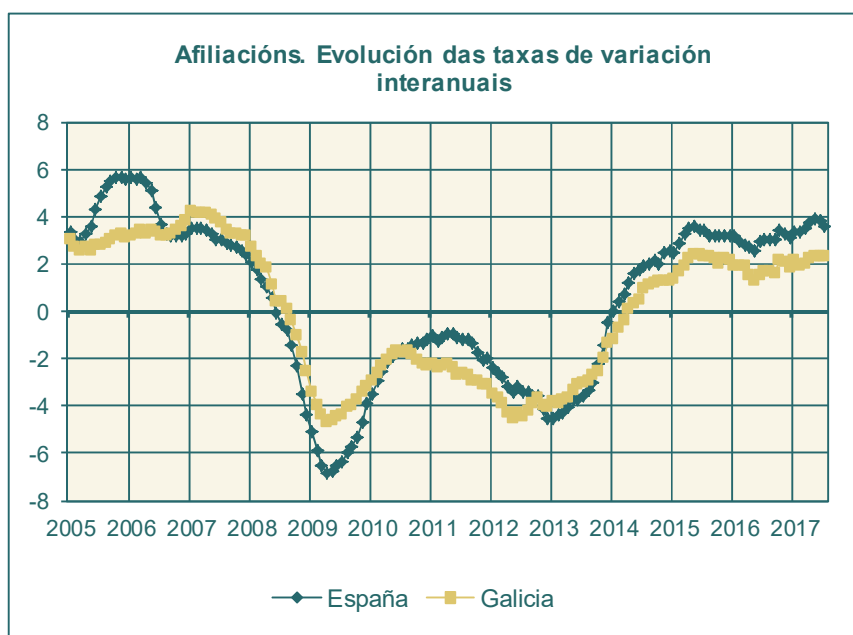
Fonte: Ministerio de Empleo y Seguridad Social

Cadro 3.- AFILIACIÓNS POR RÉXIMES E PROVINCIAS

RÉXIME E PROVINCIA	AFILIACIÓN MEDIA DE XULLO 2017	VARIACIÓNS RELATIVAS	
		MES ANTERIOR	INTERANUAL
TOTAL SISTEMA			
A CORUÑA	425.193	1,37	2,42
LUGO	122.539	2,06	1,57
OURENSE	102.254	1,44	1,27
PONTEVEDRA	346.612	2,08	2,78
GALICIA	996.598	1,71	2,32
ESPAÑA	18.489.329	0,31	3,61
R. XERAL			
A CORUÑA	332.377	1,76	3,37
LUGO	85.353	2,91	2,96
OURENSE	76.938	1,98	2,03
PONTEVEDRA	264.910	2,52	3,72
GALICIA	759.578	2,17	3,31
ESPAÑA	15.188.083	0,41	4,25
R. ESPECIAL AUTÓNOMOS			
A CORUÑA	86.970	-0,14	-0,91
LUGO	35.551	-0,04	-1,63
OURENSE	25.316	-0,17	-0,99
PONTEVEDRA	67.619	0,11	-0,32
GALICIA	215.456	-0,05	-0,86
ESPAÑA	3.229.905	-0,26	0,78
R. ESPECIAL DO MAR			
A CORUÑA	5.845	2,02	0,33
LUGO	1.635	5,14	1,43
OURENSE	0	--	--
PONTEVEDRA	14.083	3,54	0,76
GALICIA	21.563	3,24	0,69
ESPAÑA	68.684	3,56	1,13

Fonte: Ministerio de Empleo y Seguridad Social

4.- Evolución da afiliación



Fonte: Ministerio de Empleo y Seguridad Social

Notas metodolóxicas

Traballadores afiliados: a afiliación ao Sistema de Seguridade Social é obrigatoria para todas as persoas incluídas no campo de aplicación da Seguridade Social e única para toda a vida do traballador e para todo o Sistema, sen prexuízo das baixas, altas e demais variacións que con posterioridade á afiliación poidan producirse. É dicir, o traballador afíliase cando comeza a súa vida laboral e dáse de alta nalgún dos réximes do Sistema da Seguridade Social; esta situación denomínase alta inicial; se cesa na súa actividade, será dado de baixa pero seguirá afiliado en situación de baixa laboral, se retoma a actividade, producirase unha alta, denominada alta sucesiva a efectos estatísticos, pero non terá que afiliarse novamente, dado que, como xa se indicou, a afiliación é única para toda a vida do traballador.

A información procede da explotación estatística do ficheiro de afiliación dos traballadores aos distintos Réximes da Seguridade Social, cuxa xestión corresponde á “Tesorería General de la Seguridad Social” e ao “Instituto Social de la Marina”. A explotación é efectuada pola “Gerencia de Informática de la Seguridad Social”.

Neste informe preséntanse datos das afiliacións medias mensuais.

Para máis información:

<http://www.seg-social.es>

<http://www.mtas.es>